

Teil VIII

Objekte

VIII Objekte

Ralf Hinze

Objekte

Untertypen

Klassen

Aufzähler und
aufzählbare
Objekte

Vererbung

898

38. Knobelaufgabe #23

Harry Hacker hat programmiert; was sein Programm wohl macht?

```
let mutable cur = root
while cur <> null do
  if cur.Left = null then
    accept cur.Key
    cur ← cur.Right
  else
    let mutable pre = cur.Left;
    while pre.Right <> null && pre.Right <> cur do
      pre ← pre.Right;
    if pre.Right = null then
      pre.Right ← cur
      cur ← cur.Left
    else
      pre.Right ← null
      accept cur.Key
      cur ← cur.Right
```

Lisa Lista vermutet, dass es um Binärbäume geht ...

VIII Objekte

Ralf Hinze

Objekte

Untertypen

Klassen

Aufzähler und
aufzählbare
Objekte

Vererbung

899

38. Gliederung

- 39 Schnittstellen und Objekte
- 40 Untertypen
- 41 Klassen
- 42 Aufzähler und aufzählbare Objekte
- 43 Vererbung

VIII Objekte

Ralf Hinze

Objekte

Untertypen

Klassen

Aufzähler und
aufzählbare
Objekte

Vererbung

900

38. Überblick

Dieses Kapitel ist dem Studium von Objekten gewidmet.

Bisher: Programmierung im Kleinen.

Jetzt: Programmierung im Großen.

☞ Es gibt im wesentlichen zwei Mechanismen, um größere Programme oder Softwaresysteme zu strukturieren:

- ▶ *Modulsysteme* und
- ▶ *Objektsysteme*.

Das Modulsystem von Mini-F# ist einfach gestrickt: Verwaltung von Namensräumen. Objektsysteme können auf Prototypen oder auf Klassen basieren. Beide Ansätze schauen wir uns im folgenden an ...

VIII Objekte

Ralf Hinze

Objekte

Untertypen

Klassen

Aufzähler und
aufzählbare
Objekte

Vererbung

901

I made up the term 'object-oriented', and I can tell you I didn't have C++ in mind.

— Alan Kay, OOPSLA '97

Object oriented programming is, in some sense, just a programming trick using indirection. It's a trick good programmers have been using for years.

— Bjarne Stroustrup

There are only two things wrong with C++. The initial concept and the implementation.

— Bertrand Meyer

38. Charakteristika — Fortsetzung

Was macht eine objektorientierte Sprache aus?

- ▶ *Dynamische Bindung* (engl. dynamic dispatch): Wird eine Operation auf einem Objekt durchgeführt, bestimmt das Objekt selbst, welcher Code ausgeführt wird. Objekte mit derselben Schnittstelle können unterschiedlich implementiert sein. Die Implementierungen der Operationen heißen *Methoden*; der Anwendung einer Operation entsprechend *Methodenaufruf* (engl. method invocation). Manchmal sagt man auch, dem Objekt wird eine Nachricht geschickt.
- ▶ *Kapselung*: Die interne Repräsentation eines Objekts ist außen nicht sichtbar und kann somit lokal geändert werden.

38. Charakteristika — Fortsetzung

- ▶ *Untertypen* (interface inheritance): Auf Schnittstellen läßt sich eine natürliche Untertypbeziehung definieren: ein Objekt läßt sich in einem Kontext verwenden, in dem nur eine Teilmenge der Methoden benötigt wird. Auf diese Weise lassen sich polymorphe Funktionen definieren, die unterschiedliche Objekte uniform behandeln.
- ▶ *Vererbung* (implementation inheritance): Vererbung erlaubt es, die Implementierung verschiedener Objekten zu faktorisieren, so dass gemeinsames Verhalten nur einmal implementiert werden muss. Prototypenbasierte Sprachen verwenden *Delegation*, klassenbasierte Sprachen bieten Klassen und *Unterklassen* an.

39. Exkurs

☞ Der Aufruf *monus* (e_1, e_2) wirft eine Ausnahme, wenn e_2 größer ist als e_1 .

exception *Insufficient of Nat*

let *monus* ($n_1 : \text{Nat}, n_2 : \text{Nat}$) : *Nat* =

if $n_1 \geq n_2$ **then**

$n_1 \dot{-} n_2$

else

raise (*Insufficient* n_1)

39. Kapselung

Zur Erinnerung: Kapselung eines Zustandes.

```
module Account =  
  let mutable private funds = 0  
  let deposit (amount : Nat) =  
    funds ← funds + amount  
  let withdraw (amount : Nat) =  
    funds ← monus (funds, amount)  
  let balance () = funds
```

☞ Die Repräsentation eines Bankkontos, die Speicherzelle *funds*, ist nach außen nicht sichtbar.

☞ *Beobachtung*: *deposit*, *withdraw* und *balance* gehören konzeptionell zusammen, sind aber nur lose gekoppelt.

VIII Objekte

Ralf Hinze

Objekte
Motivation
Abstrakte Syntax
Statische Semantik
Dynamische Semantik
Vertiefung
Untertypen
Klassen
Aufzähler und aufzählbare Objekte
Vererbung

906

39. Schnittstellen

Wunsch: Mehrere Operationen zu einer Einheit zusammenfassen.

```
type IAccount =  
  interface  
    abstract member Deposit : Nat → Unit  
    abstract member Withdraw : Nat → Unit  
    abstract member Balance : Nat  
  end
```

☞ Die Schnittstelle (engl. interface) legt fest, was mit einem Konto, einem Element des Typs *IAccount*, gemacht werden kann:

- ▶ Mit Hilfe von *Deposit* kann ein Betrag in ein Konto eingezahlt werden; *Withdraw* erlaubt es, einen Betrag abzuheben.
- ▶ Der Kontostand kann mit Hilfe der Eigenschaft *Balance* eingesehen werden.

☞ Die interne Repräsentation eines Kontos ist im Typ *nicht* festgelegt und kann, wie wir sehen werden, sehr unterschiedlich sein.

VIII Objekte

Ralf Hinze

Objekte
Motivation
Abstrakte Syntax
Statische Semantik
Dynamische Semantik
Vertiefung
Untertypen
Klassen
Aufzähler und aufzählbare Objekte
Vererbung

907

39. Jargon: Objekte, Methoden und Eigenschaften

Eine Schnittstelle heißt auch Objekttyp; Elemente eines Objekttyps heißen entsprechend *Objekte*.

Funktionen werden zu *Methoden* (engl. methods), andere Werte zu *Eigenschaften* (engl. properties):

- ▶ *Deposit* und *Withdraw* sind Methoden;
- ▶ *Balance* ist eine Eigenschaft.

VIII Objekte

Ralf Hinze

Objekte
Motivation
Abstrakte Syntax
Statische Semantik
Dynamische Semantik
Vertiefung
Untertypen
Klassen
Aufzähler und aufzählbare Objekte
Vererbung

908

39. Objekte

Ein Bankkonto:

```
let lisa : IAccount =  
  let mutable funds = 0  
  {  
    new IAccount with  
      member self.Deposit (amount : Nat) =  
        funds ← funds + amount  
      member self.Withdraw (amount : Nat) =  
        funds ← monus (funds, amount)  
      member self.Balance =  
        funds  
  }
```

☞ { *new IAccount with ...* } ist ein Objektausdruck; er erzeugt ein Element des Typs *IAccount*, ein Objekt. Die Methoden und Eigenschaften der Schnittstelle werden implementiert. Das Objekt hat einen internen Zustand, die Speicherzelle *funds*, um den aktuellen Kontostand zu repräsentieren.

VIII Objekte

Ralf Hinze

Objekte
Motivation
Abstrakte Syntax
Statische Semantik
Dynamische Semantik
Vertiefung
Untertypen
Klassen
Aufzähler und aufzählbare Objekte
Vererbung

909

39. Aufruf von Methoden

Zugriff auf die Methoden und Eigenschaften mit der Punktnotation.

```
Mini) lisas.Deposit 4711
()
Mini) lisas.Withdraw 815
()
Mini) lisas.Withdraw 2765
()
Mini) lisas.Balance
1131
```

Jargon: dem Objekt *lisas* wird die Nachricht *Deposit* geschickt. In der Definition von *lisas* steht der frei wählbare Bezeichner *self* jeweils für das Objekt selbst, dem Empfänger von Nachrichten.

VIII Objekte

Ralf Hinze

Objekte
Motivation
Abstrakte Syntax
Statische Semantik
Dynamische Semantik
Vertiefung
Untertypen
Klassen
Aufzähler und aufzählbare Objekte
Vererbung

910

39. Objekte

Eine alternative Implementierung eines Bankkontos:

```
let ludwigs : IAccount =
  let size = 10
  let history = [ | for k in 0..size - 1  $\rightarrow$  0 | ]
  let mutable i = 0
  let next () = (i + 1) % size
  {
    new IAccount with
      member self.Deposit (amount : Nat) =
        history.[next ()]  $\leftarrow$  history.[i] + amount; i  $\leftarrow$  next ()
      member self.Withdraw (amount : Nat) =
        history.[next ()]  $\leftarrow$  monus (history.[i], amount); i  $\leftarrow$  next ()
      member self.Balance =
        history.[i]
  }
```

VIII Objekte

Ralf Hinze

Objekte
Motivation
Abstrakte Syntax
Statische Semantik
Dynamische Semantik
Vertiefung
Untertypen
Klassen
Aufzähler und aufzählbare Objekte
Vererbung

911

39. Demo

```
Mini) lisas.Balance
1131
Mini) ludwigs.Deposit 4711
()
Mini) lisas.Withdraw 1000; ludwigs.Deposit 1000
()
Mini) lisas.Balance
131
Mini) ludwigs.Balance
5711
```

Die beiden Objekte verstehen die gleichen Nachrichten; die interne Umsetzung ist aber ganz unterschiedlich.

Jedes Objekt entscheidet selbst, wie es auf eine Nachricht reagiert, sprich welcher Programmcode ausgeführt wird (dynamic dispatch).

VIII Objekte

Ralf Hinze

Objekte
Motivation
Abstrakte Syntax
Statische Semantik
Dynamische Semantik
Vertiefung
Untertypen
Klassen
Aufzähler und aufzählbare Objekte
Vererbung

912

39. Objekte und Schnittstellen

Objekte sind normale Werte; sie können insbesondere Argument oder Ergebnis von Funktionen sein.

```
let transfer (account1 : IAccount, amount : Nat, account2 : IAccount) =
  account1.Withdraw amount;
  account2.Deposit amount
```

Wir können eine Überweisung tätigen, auch wenn die beteiligten Objekte unterschiedlich implementiert sind.

```
Mini) (lisas.Balance, ludwigs.Balance)
(131, 5711)
Mini) transfer (ludwigs, 815, lisas)
()
Mini) (lisas.Balance, ludwigs.Balance)
(946, 4896)
```

Good SE practice: programming against an interface.)

VIII Objekte

Ralf Hinze

Objekte
Motivation
Abstrakte Syntax
Statische Semantik
Dynamische Semantik
Vertiefung
Untertypen
Klassen
Aufzähler und aufzählbare Objekte
Vererbung

913

39. „Objektfabriken“

☞ Von einem Bankkonto zu vielen Bankkonten, sprich einer Bank:

```
module TrustMe =  
  let account (seed : Nat) : IAccount =  
    let mutable funds = seed  
    {  
      new IAccount with  
        member self.Deposit (amount : Nat) =  
          funds ← funds + amount  
        member self.Withdraw (amount : Nat) =  
          funds ← monus (funds, amount)  
        member self.Balance =  
          funds  
    }  
  }
```

☞ die Funktion `TrustMe.account` heißt auch *Konstruktor*, da sie Objekte konstruiert.

VIII Objekte

Ralf Hinze

Objekte
Motivation
Abstrakte Syntax
Statische Semantik
Dynamische Semantik
Vertiefung
Untertypen
Klassen
Aufzähler und aufzählbare Objekte
Vererbung

914

39. Module und Objekte

Module und Objekte können sinnvoll kombiniert werden.

```
module TrustMe =  
  do putline "TrustMe is founded."  
  let BIC = 4711 // Bank Identifier Code  
  let mutable private no = 0  
  let no-of-accounts () = no  
  let account (seed : Nat) : IAccount =  
    do no ← no + 1  
    let mutable funds = seed  
    {  
      new IAccount with ...  
    }  
  }
```

Modul: bankspezifische, kontoübergreifende Operationen (*BIC*, Gesamtzahl der Konten: *no*).
Objekt: kontospezifische Operationen (*Deposit* etc).

VIII Objekte

Ralf Hinze

Objekte
Motivation
Abstrakte Syntax
Statische Semantik
Dynamische Semantik
Vertiefung
Untertypen
Klassen
Aufzähler und aufzählbare Objekte
Vererbung

915

39. Delegation

Aufgaben können an andere Objekte delegiert werden (Komposition):

```
module TrustMe =  
  ...  
  exception Limit  
  let limit = 1000  
  let student-account (seed : Nat) =  
    let basic = account seed  
    { new IAccount with  
      member self.Deposit amount = basic.Deposit amount  
      member self.Withdraw amount =  
        if amount > limit then raise Limit  
        else basic.Withdraw amount  
      member self.Balance = basic.Balance  
    }  
  }
```

☞ Die Nachrichten *Deposit*, *Withdraw* und *Balance* werden an das Basisobjekt *basic* delegiert.

VIII Objekte

Ralf Hinze

Objekte
Motivation
Abstrakte Syntax
Statische Semantik
Dynamische Semantik
Vertiefung
Untertypen
Klassen
Aufzähler und aufzählbare Objekte
Vererbung

916

39. Demo

```
Mini> TrustMe.BIC  
val it : Nat = 4711  
Mini> let herberts = TrustMe.account 8150  
Mini> let harrys = TrustMe.student-account 0  
Mini> TrustMe.no-of-accounts ()  
val it : Nat = 2  
Mini> transfer (herberts, 2000, harrys)  
Mini> transfer (harrys, 2000, herberts)  
uncaught exception : Limit
```

VIII Objekte

Ralf Hinze

Objekte
Motivation
Abstrakte Syntax
Statische Semantik
Dynamische Semantik
Vertiefung
Untertypen
Klassen
Aufzähler und aufzählbare Objekte
Vererbung

917

39. Abstrakte Datentypen versus Objekte

Die Zusammenfassung von Operationen zu einer Schnittstelle kennen wir von den abstrakten Datentypen (Teil V).

- ▶ Dort: Realisierung einer Schnittstelle mit Hilfe des Modulsystems.
- ▶ Hier: Realisierung einer Schnittstelle mit Hilfe des Objektsystems.

☞ Ein ADT kann auch mit dem Objektsystem realisiert werden.

Unterschiede:

- ▶ Verschiedene Implementierungen eines ADTs zeigen exakt das gleiche Verhalten; sie sind austauschbar.
- ▶ (Modulsystem: eine Schnittstelle wird zu einem Zeitpunkt durch *eine* Implementierung realisiert.)
- ▶ Objekte, die die gleiche Schnittstelle unterstützen, zeigen ein verwandtes, nicht aber notwendigerweise das gleiche Verhalten (Standardkonto versus Studierendenkonto).
- ▶ (Objektsystem: eine Schnittstelle kann zu einem Zeitpunkt durch *mehrere* Objekte realisiert werden.)

VIII Objekte

Ralf Hinze

Objekte
Motivation
Abstrakte Syntax
Statische Semantik
Dynamische Semantik
Vertiefung
Untertypen
Klassen
Aufzähler und aufzählbare Objekte
Vererbung

918

39. Abstrakte Syntax

☞ Der Übersichtlichkeit halber formalisieren wir nur Schnittstellen mit genau 2 Methoden.

Wir erweitern Typen um Schnittstellentypen (engl. interface types).

```

d ::= ...
| type T =
  interface
    abstract member ℓ1 : t1
    abstract member ℓ2 : t2
  end
    
```

Deklarationen:
Schnittstellentypdefinition ($ℓ_1 \neq ℓ_2$)

VIII Objekte

Ralf Hinze

Objekte
Motivation
Abstrakte Syntax
Statische Semantik
Dynamische Semantik
Vertiefung
Untertypen
Klassen
Aufzähler und aufzählbare Objekte
Vererbung

919

39. Abstrakte Syntax

Wir erweitern Ausdrücke um Objektausdrücke (engl. object expressions) und Methodenaufrufe (engl. method invocations).

```

e ::= ...
| { new T with
  member s1.ℓ1 = e1
  member s2.ℓ2 = e2
}
| e.l
    
```

Ausdrücke:
Objektausdruck ($ℓ_1 \neq ℓ_2$)

Methodenaufruf

☞ { new T with ... } ist ein anonymes Objekt; e.l ist ein Methodenaufruf: dem Objekt e wird die Nachricht l geschickt.

☞ s₁ bzw. s₂ ist ein beliebiger Bezeichner, der den Empfänger der Nachricht repräsentiert; typische Namen: self oder this.

☞ Ein Objekt ist eine Sammlung von Methoden; die Methoden legen fest, was mit einem Objekt gemacht werden kann. Ein Objekt ist die Summe seines Verhaltens.

VIII Objekte

Ralf Hinze

Objekte
Motivation
Abstrakte Syntax
Statische Semantik
Dynamische Semantik
Vertiefung
Untertypen
Klassen
Aufzähler und aufzählbare Objekte
Vererbung

920

39. Statische Semantik — Objekte

Die folgenden Typregeln setzen voraus, dass die Typdefinition

```

type T =
  interface
    abstract member ℓ1 : t1
    abstract member ℓ2 : t2
  end
    
```

bekannt ist.
Typregeln:

$$\frac{\Sigma, \{s_1 \mapsto T\} \vdash e_1 : t_1 \quad \Sigma, \{s_2 \mapsto T\} \vdash e_2 : t_2}{\Sigma \vdash \{ \text{new } T \text{ with } \begin{array}{l} \text{member } s_1.\ell_1 = e_1 \\ \text{member } s_2.\ell_2 = e_2 \end{array} \} : T}$$

$$\frac{\Sigma \vdash e : T}{\Sigma \vdash e.l_i : t_i} \quad i \in \{1, 2\}$$

VIII Objekte

Ralf Hinze

Objekte
Motivation
Abstrakte Syntax
Statische Semantik
Dynamische Semantik
Vertiefung
Untertypen
Klassen
Aufzähler und aufzählbare Objekte
Vererbung

921

39. Dynamische Semantik — Objekte

VIII Objekte
Ralf Hinze

Objekte
Motivation
Abstrakte Syntax
Statische Semantik
Dynamische Semantik
Vertiefung
Untertypen
Klassen
Aufzähler und aufzählbare Objekte
Vererbung

Wir erweitern Werte um Methodentabellen und Methodenabschlüsse.

$\mu \in \text{Lab} \rightarrow_{\text{fin}} \text{Val}$	<i>Methodentabellen</i>
$\nu ::= \dots$	<i>Werte:</i>
μ	Objekt
$\langle\langle \delta, s, e \rangle\rangle$	Methodenabschluss

☞ Die Methodentabelle (engl. method table or dispatch table) bildet Labels auf Werte ab. Ein Methodenabschluss entspricht einem rekursiven Funktionsabschluss *ohne* Parameter.

922

39. Dynamische Semantik — Objekte

VIII Objekte
Ralf Hinze

Objekte
Motivation
Abstrakte Syntax
Statische Semantik
Dynamische Semantik
Vertiefung
Untertypen
Klassen
Aufzähler und aufzählbare Objekte
Vererbung

Auswertungsregeln (dynamische Bindung):

$$\delta \vdash \{ \text{new } T \text{ with} \\ \text{member } s_1.l_1 = e_1 \\ \text{member } s_2.l_2 = e_2 \} \Downarrow \{ \ell_1 \mapsto \langle\langle \delta, s_1, e_1 \rangle\rangle, \ell_2 \mapsto \langle\langle \delta, s_2, e_2 \rangle\rangle \}$$

☞ Ein Objekt wertet im Wesentlichen zu sich selbst aus.

$$\frac{\delta \vdash e \Downarrow \mu \quad \delta', \{s_i \mapsto \mu\} \vdash e_i \Downarrow \nu_i}{\delta \vdash e.l_i \Downarrow \nu_i} \quad \text{mit } \mu(\ell_i) = \langle\langle \delta', s_i, e_i \rangle\rangle$$

☞ Die statische Semantik stellt sicher, dass $\ell \in \text{dom } \mu$. Das Label ℓ wird zur Laufzeit in der zu dem Objekt e gehörigen Methodentabelle nachgeschlagen (dynamic dispatch). Der „self-Bezeichner“ s_i wird an das Objekt selbst (engl. self) gebunden.

923

39. Knobelaufgabe #15 — da capo

VIII Objekte
Ralf Hinze

Objekte
Motivation
Abstrakte Syntax
Statische Semantik
Dynamische Semantik
Vertiefung
Untertypen
Klassen
Aufzähler und aufzählbare Objekte
Vererbung

Erinnern wir uns an die Lösung der Knobelaufgabe #15:

```
let fac (self, n : Nat) : Nat =
  if n = 0 then 1
  else self (self, n - 1) * n

let factorial (n : Nat) : Nat =
  fac (fac, n)
```

☞ Rekursion wird durch Selbstapplikation simuliert.

924

39. Knobelaufgabe #15 — da capo

VIII Objekte
Ralf Hinze

Objekte
Motivation
Abstrakte Syntax
Statische Semantik
Dynamische Semantik
Vertiefung
Untertypen
Klassen
Aufzähler und aufzählbare Objekte
Vererbung

☞ Genau das Gleiche passiert bei einem Methodenaufruf!

```
type Factorial =
  interface
    abstract member factorial : Nat -> Nat
  end

let fac =
  { new Factorial with
    member self.factorial (n : Nat) : Nat =
      if n = 0 then 1
      else self.factorial (n - 1) * n
  }

let factorial (n : Nat) : Nat =
  fac.factorial n
```

925

39. „Getter“ und „Setter“

```
type IAccount =  
  ...  
  abstract member Balance : Nat  
let lisas : IAccount = ...  
  { new IAccount with ...  
    member self.Balance = funds  
  }
```

Die Definition der Eigenschaft *Balance* ist eine Abkürzung für:

```
type IAccount =  
  ...  
  abstract member Balance : Nat with get  
let lisas : IAccount = ...  
  { new IAccount with ...  
    member self.Balance with get () = funds  
  }
```

VIII Objekte
Ralf Hinze

Objekte
Motivation
Abstrakte Syntax
Statische Semantik
Dynamische Semantik
Vertiefung
Untertypen
Klassen
Aufzähler und aufzählbare Objekte
Vererbung

926

39. „Getter“ und „Setter“: Sichten

```
type Person =  
  interface  
    abstract member Name : String with get  
    abstract member Age : Nat with get, set  
  end  
let doctor name alias age =  
  let mutable age = age  
  {  
    new Person with  
      member self.Name  
        with get () = "Doctor " ^ name ^  
          if alias = "" then ""  
          else " (aka " ^ alias ^ ")"  
      member self.Age  
        with get () = age  
        and set inc = age ← age + inc  
  }
```

VIII Objekte
Ralf Hinze

Objekte
Motivation
Abstrakte Syntax
Statische Semantik
Dynamische Semantik
Vertiefung
Untertypen
Klassen
Aufzähler und aufzählbare Objekte
Vererbung

927

39. „Getter“ und „Setter“: Demo

```
Mini) let dolittle = doctor "Dolittle" "King Jong Thinkalot" 42  
Mini) dolittle.Name  
"Doctor Dolittle (aka King Jong Thinkalot)"  
Mini) dolittle.Age ← 2  
()   
Mini) dolittle.Age  
44
```

☞ Die Eigenschaft *Name* kombiniert „Rohdaten“; sie definiert eine Sicht auf die Daten.

☞ Die Zuweisung *dolittle.Age ← 2* erhöht das Alter um den angegebenen Wert (C: *dolittle.Age += 2*.)

VIII Objekte
Ralf Hinze

Objekte
Motivation
Abstrakte Syntax
Statische Semantik
Dynamische Semantik
Vertiefung
Untertypen
Klassen
Aufzähler und aufzählbare Objekte
Vererbung

928

39. Vertiefung: Ausdrücke

☞ Objekte müssen nicht notwendigerweise einen internen Zustand haben.

☞ Alternative Darstellung von Ausdrücken:

```
type IExpr =  
  interface  
    abstract member Value : Nat  
    abstract member Show : String  
  end
```

☞ Was kann/will ich mit einem Ausdruck machen? Auswerten und in einen String überführen!

☞ Ein Objekt ist die Summe seines Verhaltens.

VIII Objekte
Ralf Hinze

Objekte
Motivation
Abstrakte Syntax
Statische Semantik
Dynamische Semantik
Vertiefung
Untertypen
Klassen
Aufzähler und aufzählbare Objekte
Vererbung

929

39. Demo

```
Mini) let e = add (constant 4711, mul (constant 815, constant 2765))
Mini) e.Show
"(4711 + (815 * 2765))"
Mini) e.Value
2258186
Mini) (add (e, e)).Value
4516372
Mini) (add (e, e)).Show
"((4711 + (815 * 2765)) + (4711 + (815 * 2765)))"
```

VIII Objekte

Ralf Hinze

Objekte
Motivation
Abstrakte Syntax
Statische Semantik
Dynamische Semantik
Vertiefung
Untertypen
Klassen
Aufzähler und aufzählbare Objekte
Vererbung


930

39. Vertiefung: Ausdrücke

```
let constant (n : Nat) : IExpr =
  { new IExpr with
    member self.Value = n
    member self.Show = show n
  }

let add (expr1 : IExpr, expr2 : IExpr) : IExpr =
  { new IExpr with
    member self.Value = expr1.Value + expr2.Value
    member self.Show = "(" ^ expr1.Show ^ " + " ^ expr2.Show ^ ")"
  }

let mul (expr1 : IExpr, expr2 : IExpr) : IExpr =
  { new IExpr with
    member self.Value = expr1.Value * expr2.Value
    member self.Show = "(" ^ expr1.Show ^ " * " ^ expr2.Show ^ ")"
  }
```

 *constant*, *add* und *mul* heißen auch *Konstruktoren*, da sie Objekte konstruieren (so wie Datenkonstruktoren Daten konstruieren).

VIII Objekte

Ralf Hinze

Objekte
Motivation
Abstrakte Syntax
Statische Semantik
Dynamische Semantik
Vertiefung
Untertypen
Klassen
Aufzähler und aufzählbare Objekte
Vererbung

931

39. Variantentypen versus Objekttypen

Objekte definieren sich durch das Verhalten: was kann mit dem Objekt gemacht werden (Idee des abstrakten Datentyps).

Im Gegensatz zu Varianten- und Recordtypen, die durch die Angabe der Elemente definiert werden (konkreter Datentyp).

Variantentyp: Wie ist ein Ausdruck aufgebaut?

- ▶ Einfach: neue Funktionalität hinzufügen. Es wird einfach eine neue Funktion definiert.
- ▶ Schwierig: neue Datenkonstruktoren hinzufügen. *Jede* bestehende Funktion muss erweitert werden.

Objekte: Was mache ich mit einem Ausdruck?

- ▶ Einfach: neue Objektkonstruktoren hinzufügen. Es wird einfach eine neue Konstruktorfunktion definiert.
- ▶ Schwierig: neue Funktionalität hinzufügen. *Jede* bestehende Konstruktorfunktion muss erweitert werden.


VIII Objekte

Ralf Hinze


Objekte
Motivation
Abstrakte Syntax
Statische Semantik
Dynamische Semantik
Vertiefung
Untertypen
Klassen
Aufzähler und aufzählbare Objekte
Vererbung

932

39. Generische Schnittstellen

 Wie Datentypen können auch Schnittstellen mit einem oder mehreren Typen parametrisiert werden.

```
type IStack ('elem) =
  interface
    abstract member Push : 'elem → Unit
    abstract member Pop : Unit → 'elem
    abstract member Top : 'elem
  end
```

 Stacks können Elemente beliebigen Typs enthalten; jeder einzelne Stack ist aber homogen: die Elemente besitzen den gleichen Typ.

VIII Objekte

Ralf Hinze

Objekte
Motivation
Abstrakte Syntax
Statische Semantik
Dynamische Semantik
Vertiefung
Untertypen
Klassen
Aufzähler und aufzählbare Objekte
Vererbung

933

39. Polymorphe Objektkonstruktoren

```
exception Pop
exception Top

let stack ⟨elem⟩ () =
  let mutable stack = []
  {
    new IStack ⟨elem⟩ with
      member self.Push x =
        stack ← x :: stack
      member self.Pop () =
        match stack with
        | [] → raise Pop
        | x :: xs → stack ← xs; x
      member self.Top =
        match stack with
        | [] → raise Top
        | x :: xs → x
  }
```

VIII Objekte

Ralf Hinze

Objekte
Motivation
Abstrakte Syntax
Statische Semantik
Dynamische Semantik
Vertiefung
Untertypen
Klassen
Aufzähler und aufzählbare Objekte
Vererbung

934

39. UPN-Taschenrechner Deluxe

```
let upn-calculator-deluxe () =
  let stacks : IStack ⟨IStack ⟨Nat⟩⟩ = stack ()
  try
    stacks.Push (stack ())
  while true do
    try
      match Input.query "UPN > " with
      | "" → ()
      | "+" → stacks.Top.Push (stacks.Top.Pop + stacks.Top.Pop)
      | "*" → stacks.Top.Push (stacks.Top.Pop * stacks.Top.Pop)
      | "." → putline (show stacks.Top.Top)
      | "exit" | "halt" | "q" | "quit" | "stop" → raise EOF
      | "(" → stacks.Push (stack ())
      | ")" → stacks.Pop |> ignore
      | s → stacks.Top.Push (read-nat s)
    with
    | Pop | Top → putline "stack is empty"
    | Read → putline "enter a number or an operator"
  with
  | EOF → putline "bye bye"
```

VIII Objekte

Ralf Hinze

Objekte
Motivation
Abstrakte Syntax
Statische Semantik
Dynamische Semantik
Vertiefung
Untertypen
Klassen
Aufzähler und aufzählbare Objekte
Vererbung

935